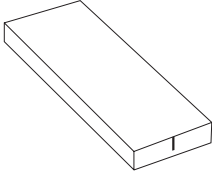
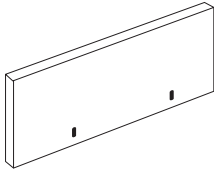
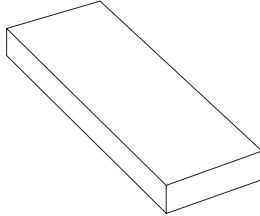
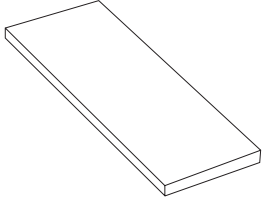
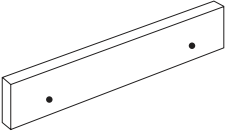


Montageanleitung



Boxspringbett

LIEFERUMFANG

Großteile

 <p>A = 2x Unterbox</p>	 <p>B = 1x Kopfteil</p>	 <p>C = 2x Matratze</p>	 <p>D = 1x Topper (optional - nicht bei jedem Modell)</p>
 <p>E = 1x Fußbalken</p>			

Kleinteile

 <p>F = 8x Fuß</p>	 <p>G = 2x M8 Schraube</p>
---	---



Empfohlenes Zubehör:
Akkuschrauber



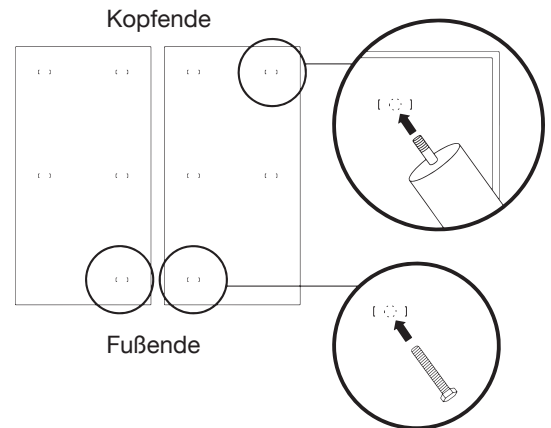
Bitte Verpackung ohne
Messer öffnen.

MONTAGE

1. Schritt: Füße und Schrauben für Fußbalken eindrehen

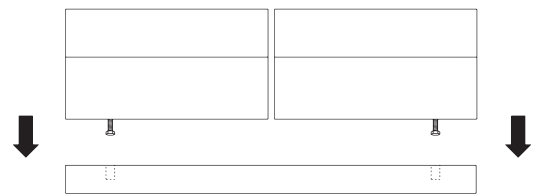
Stellen Sie die Boxen auf den Kopf (achten Sie dabei auf eine saubere Unterlage). Drehen Sie am Kopfende und in der Bettmitte 4 Füße in jeweils eine Box. Die hierfür vorgesehenen Löcher sind mit jeweils 2 Heftklammern markiert. Wählen Sie die außenliegenden Markierungen, wenn die Füße zu sehen sein sollen und die innenliegenden Markierungen für eine SchwebEOptik.

Drehen Sie in gleicher Weise jeweils eine M8-Schraube an der außenliegenden Markierung am Fußende in die Box – und zwar nur soweit, dass ca. die Hälfte der Schraube hinausragt. (Wählen Sie hierfür dasjenige Loch, welches sich, sobald Sie die Box auf die Füße stellen, an der Bettaußenseite befindet)



2. Schritt: Fußbalken anbringen

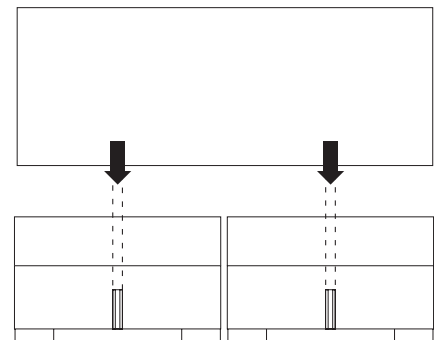
Legen Sie den Fußbalken an der Stelle auf den Boden, an der das Fußende des Bettes abschließen soll. Die beiden am Fußbalken vorgebohrten Löcher sollten dabei vom Bett weg zeigen. Stellen Sie nun die Boxen auf den Balken, sodass die zur Hälfte eingedrehten Schrauben in den beiden Löchern des Holzbalkens versinken.



3. Schritt: Kopfteil anbringen

Am Kopfende jeder Box ist bereits ein Scharnier zum Einhängen des Kopfteils vormontiert. Nehmen Sie das Kopfteil zur Hand und hängen Sie es ein.

Hinweis: Das Bett sollte idealerweise mit dem Kopfende an einer Wand stehen.



4. Schritt: Matratze und Topper auflegen

Legen Sie die Matratze(n) auf die Box(en) und anschließend auf die Matratze(n) den Topper. Aus Hygienegründen sollten Sie den Topper mit einem Spannbettlaken beziehen.